

# BÁO CÁO THỊ TRƯỜNG NGÀNH HÀNG CÀ PHÊ

Báo cáo Tháng 4/2026 | Trung tâm Thông tin và Dịch vụ Nông nghiệp và Môi trường



# THỊ TRƯỜNG CÀ PHÊ THẾ GIỚI – TIÊU ĐIỂM THÁNG 5/2026

## Xuất khẩu cà phê

Theo ICO, xuất khẩu cà phê toàn cầu trong tháng 4/2026 đạt 13,6 triệu bao, giảm 0,9% so với cùng kỳ năm trước. Trong đó xuất khẩu cà phê xanh đạt 10,51 triệu bao, giảm 1,9% so với cùng kỳ năm trước.

## Tồn kho cà phê

Tính đến ngày 27/5/2026, lượng tồn kho đạt 443.608 bao, giảm 448.860 bao, tương đương 50,29% so với cùng kỳ năm 2025. So với đầu năm 2026, mức tồn kho này giảm 9.298 bao, tương ứng 2,05%.

## Sản lượng toàn cầu

Sản lượng cà phê toàn cầu niên vụ 2025/2026 ước tính đạt khoảng 178,85 triệu bao, trong khi nhu cầu tiêu thụ khoảng 173,85 triệu bao. Đối với niên vụ 2026/2027, các dự báo ban đầu cho thấy khả năng xuất hiện mức dư cung lớn hơn, khoảng 12 triệu bao

## Brazil

Theo CONAB, dự báo sản lượng niên vụ cà phê 2026/2027 của Brazil đã được điều chỉnh tăng 0,76% so với ban đầu, đưa tổng sản lượng dự kiến lên 66,70 triệu bao, tăng 18% so với niên vụ trước

## Mexico

Theo báo cáo thường niên mới nhất của Bộ Nông nghiệp Hoa Kỳ (USDA), sản lượng cà phê Mexico niên vụ 2026/2027 được dự báo đạt khoảng 4,14 triệu bao loại 60 kg, tăng 1% so với niên vụ trước

## Ấn Độ

Theo Bộ Nông nghiệp Hoa Kỳ (USDA), sản lượng cà phê của Ấn Độ niên vụ 2026/2027 được dự báo giảm 4,5%, còn 6,14 triệu bao loại 60 kg. Cơ cấu sản lượng gồm khoảng 1,56 triệu bao Arabica và 4,58 triệu bao Robusta, thấp hơn mức 6,43 triệu bao của niên vụ 2025/2026

# THỊ TRƯỜNG CÀ PHÊ VIỆT NAM – TIÊU ĐIỂM THÁNG 5/2026

## Giá cà phê

Giá cà phê xuất khẩu bình quân trong tháng 5/2026 đạt 5.122 USD/tấn, giảm 11,6% so với cùng kỳ năm 2025.

## Sản lượng cà phê Việt Nam

USDA điều chỉnh tăng dự báo sản lượng cà phê Việt Nam niên vụ 2025/2026 lên 31,70 triệu bao, tăng 2,92%. Sang niên vụ 2026/2027, sản lượng dự kiến tiếp tục tăng lên 32,50 triệu bao, trong đó Robusta đạt 31,40 triệu bao, Arabica đạt 1,10 triệu bao.

## Tình hình xuất khẩu cà phê Việt Nam

Theo số liệu của Cục Hải quan Việt Nam, Lũy kế T1-T5/2026, xuất khẩu cà phê đạt ~854 nghìn tấn (~3,91 tỷ USD), tăng 14,4% về lượng và giảm 8,5% về giá trị so với cùng kỳ năm 2025.

## Việt Nam gia tăng xuất khẩu cà phê chế biến

Kim ngạch xuất khẩu cà phê chế biến trong 4/2026 đạt 57.202 tấn, chiếm 7,2% tổng lượng xuất khẩu nhưng đóng góp khoảng 553 triệu USD, tương đương 15,1% tổng kim ngạch, tăng 8,4% so với cùng kỳ năm 2025

## Cà phê Lâm Đồng thúc đẩy đáp ứng EUDR

Lâm Đồng đang thúc đẩy canh tác cà phê bền vững để đáp ứng yêu cầu xuất khẩu, đặc biệt là EUDR của EU. Các mô hình cà phê giảm phát thải, truy xuất nguồn gốc đã thu hút khoảng 10.000 nông hộ, giúp giảm chi phí 15–20%, tăng năng suất 10–15%

## Sơn La tập trung phát triển cà phê bền vững

Sơn La đang phát triển cà phê Arabica theo hướng nâng cao chất lượng, chế biến sâu, liên kết chuỗi và giảm phát thải, với mục tiêu đến 2030 có 35.000 ha cà phê, trên 80% diện tích đạt chứng nhận bền vững.



# THỊ TRƯỜNG THẾ GIỚI

Diễn biến giá cả, sản lượng, thị trường và xu hướng toàn cầu tháng 5/2026

# DIỄN BIẾN GIÁ CÀ PHÊ THÁNG 5

Tháng 5/2026, giá cà phê Robusta và Arabica có xu hướng tăng trở lại.

**Robusta**

**3.564**

*USD/tấn*

Giảm 2,4% so với tháng 4/2026.

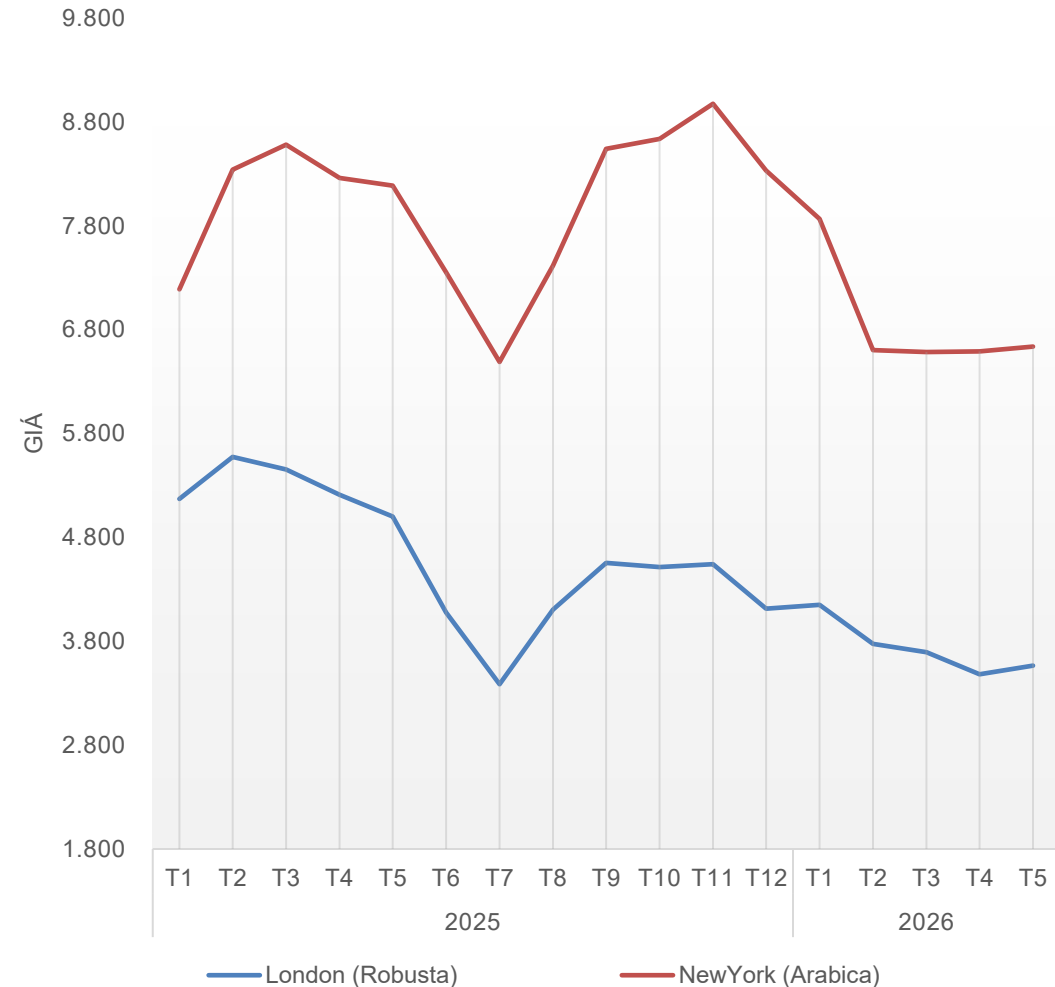
**Arabica**

**6.634**

*USD/tấn*

Tăng 0,7% so với tháng 4/2026.

Giá cà phê trên sàn giao dịch London và New York 2025-2026



# GIÁ TRUNG BÌNH CÁC LOẠI CÀ PHÊ TRÊN THẾ GIỚI – T4/2026

Arabica Colombia

**7.131 USD/tấn**

Giảm 18,2% so với T5/2025

Arabica Khác

**76.954 USD/tấn**

Giảm 20,7% so với T5/2025

Arabica Brazil

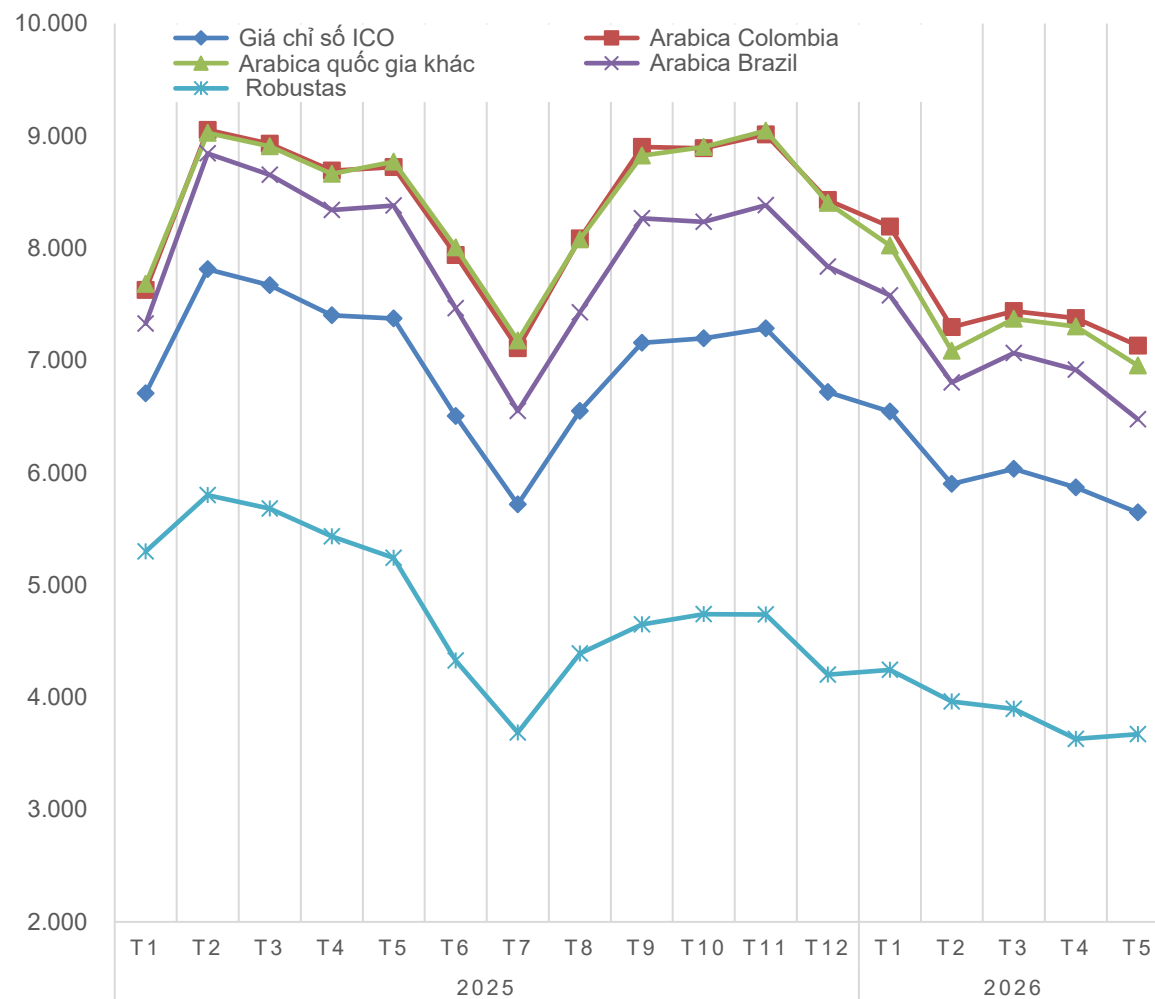
**6.476 USD/tấn**

Giảm 22,7% so với T5/2025

Robusta

**3.671 USD/tấn**

Giảm 30% so với T5/2025



CUỘC THI GLOBAL COFFEE AWARDS 2026

# Global Coffee Award (GCA) Mở Rộng Sang Châu Á

GCA mở rộng sang châu Á — thị trường cà phê tăng trưởng nhanh nhất thế giới — nhằm tạo sân chơi quốc tế cho các thương hiệu rang xay trong khu vực.

- 01 Bối cảnh** Sau các phiên bản US & Canada, Europe và Origin Roasted năm 2025, GCA 2026 bổ sung khu vực châu Á.
- 02 Lý do chọn Châu Á** Tiêu thụ cà phê khu vực tăng hơn 14% từ 2018; specialty coffee bùng nổ tại Nhật Bản, Đài Loan, Trung Quốc, Ấn Độ, Indonesia...
- 03 Tiêu chí đánh giá** Tập trung vào cà phê đã rang; chấm mù 2 giai đoạn theo trải nghiệm thực tế tại quán, có phản hồi định vị – marketing.
- 04 Kết quả kỳ vọng** Chọn nhà vô địch châu Á đại diện khu vực tại vòng toàn cầu tháng 3/2027.

17/6/2026 • Chấm mẫu tại Balzac Brothers, Charleston, Hoa Kỳ



# Singapore Lần Đầu Tổ Chức Hội Nghị Cà Phê Quốc Tế ASEAN

4–7/11/2026 • Singapore • Liên đoàn Cà phê ASEAN/Hiệp hội Cà phê Singapore

*Chủ đề: “From Origin to Opportunity” — kết nối tiêu chuẩn toàn cầu, thương mại và tri thức trong chuỗi giá trị cà phê.*

## Nền tảng chiến lược

Kết nối quốc gia sản xuất với thị trường quốc tế; hài hòa tiêu chuẩn, thúc đẩy giao thương và trao đổi tri thức.

## Bối cảnh

Ngành cà phê chịu áp lực từ khí hậu cực đoan, biến động giá, chi phí logistics, gián đoạn chuỗi cung ứng và yêu cầu bền vững.

## Hoạt động trọng tâm

Keynote, diễn đàn – panel, đối thoại thương mại, networking, trao đổi tri thức và triển lãm Singapore Coffee Week 2026.

## Ý nghĩa đối với ASEAN

Khẳng định vai trò của ASEAN trong sản xuất – tiêu dùng cà phê toàn cầu; tăng hợp tác giữa các hiệp hội, trong đó có VICOFA.



# ASEAN INTERNATIONAL COFFEE SUMMIT

04 - 07 NOVEMBER 2026

Set to Become Asia Pacific's Largest Coffee Industry Gathering

Supporting Organisations



From Origin to Opportunity: Connecting Global Standards, Trade and Knowledge





# TÌNH HÌNH SẢN XUẤT CÀ PHÊ THẾ GIỚI

Tháng 4/2026

# Uganda – Tình Hình Sản Xuất Cà Phê

Mở rộng diện tích, giá cao và thời tiết thuận lợi hỗ trợ tăng trưởng sản lượng Robusta và Arabica. Sản lượng cà phê niên vụ 2026/2027 dự báo đạt:

**595.000 ha**

Diện tích trồng

+5.000 ha so với 2025/26

**7,1 triệu**

Bao 60 kg

Tổng sản lượng dự báo

**90%**

Nông hộ nhỏ

Quy mô 0,5–2,5 ha

## Cơ cấu sản lượng 2026/27

Robusta 6,0 triệu bao

Arabica 1,1 triệu bao

≈80%

≈20%

Động lực tăng trưởng: chuyển đất từ gỗ sang cà phê tại Masaka; giá cà phê cao; thời tiết thuận lợi; kỹ thuật canh tác cải thiện; cây năng suất cao bước vào thu hoạch.

Vùng trồng: Robusta chủ yếu ở miền Trung và mở rộng về phía Bắc; Arabica tập trung tại vùng cao miền Đông và Tây.



## Peru – Tình Hình Sản Xuất Cà Phê

Sản lượng cà phê tăng niên vụ 2026/2027 tăng nhờ diện tích thu hoạch mở rộng, nhưng vẫn chịu sức ép từ biến động khí hậu và sâu bệnh.

**4,78 triệu bao**

Sản lượng 60 kg, +<1% so với 2025/26

**340.000 ha**

Diện tích thu hoạch, tăng khoảng 1%

**843 kg/ha**

Năng suất bình quân ước tính

**223.000 hộ**

Phụ thuộc cà phê là nguồn thu nhập chính

**>90%**

Sản xuất bởi nông hộ nhỏ dưới 5 ha

### Vùng sản xuất chính

Cà phê tập trung dọc sườn Đông dãy Andes; trồng tại 16/25 vùng của Peru.



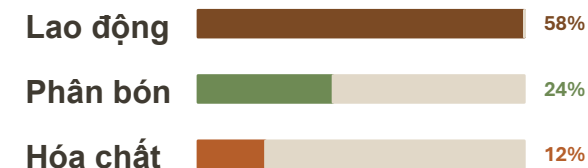
### Đặc điểm sản xuất

- Chủ yếu là Arabica; Typica chiếm trên 70%, Caturra khoảng 20%.
- Khoảng 75% diện tích ở độ cao 1.000–1.800 m; phần lớn trồng dưới bóng râm.
- Thu hoạch thủ công, phơi nắng; sơ chế ướt, lên men và sấy tại nông hộ/trạm địa phương.
- Hạt chất lượng cao, hữu cơ và cà phê đặc sản chủ yếu phục vụ xuất khẩu.

### Rủi ro & chi phí

- Bệnh gỉ sắt lá cà phê vẫn ảnh hưởng gần 40% cây trồng; cần xử lý kiểm dịch và thay cây nhiễm bệnh.
- Sâu đục quả tiếp tục tồn tại, đặc biệt ở khu vực dưới 1.500 m.

### Cơ cấu chi phí sản xuất



# Colombia – Tình Hình Sản Xuất Cà Phê

## Dự báo sản lượng

**13,4** triệu bao  
niên vụ 2026/2027

**+7,2%** so với ước tính điều chỉnh  
của niên vụ 2025/26

### Diễn biến chính



Niên vụ 2025/2026: sản lượng giảm 9,4% xuống 12,5 triệu bao do mưa quá mức tại các vùng trồng.

Mưa kéo dài làm gián đoạn ra hoa, ảnh hưởng phát triển hạt và tăng nguy cơ bệnh gỉ sắt.

## Triển vọng MY 2026/27

### El Niño có thể không gây bất lợi rõ rệt

Cây cà phê có khả năng chịu stress nước và nhiệt độ cao hơn khi đất giữ ẩm tốt, tránh thiếu nước nghiêm trọng.

### Bài học khí hậu

Lịch sử cho thấy sản xuất cà phê Colombia thường thuận lợi hơn trong giai đoạn El Niño so với La Niña.

### Rủi ro niên vụ 2025/26

Mưa quá mức ức chế ra hoa, gây rụng hoa sớm và tạo điều kiện độ ẩm cao cho bệnh gỉ sắt phát triển.

## Khuyến nghị của Fedecafe

### Bón phân hợp lý

Cây đủ dinh dưỡng chịu hạn tốt hơn

### Quản lý cỏ dại

Giữ ẩm đất, giảm cạnh tranh nước

### Thu hoạch triệt để

Thu gom quả chín và quả khô để hạn chế mọt đục quả

### Che bóng tạm thời

Ưu tiên *Cajanus cajan* và *Tephrosia*

# Colombia – Tình Hình Sản Xuất Cà Phê

## Diện tích canh tác

1,2

triệu ha

- Diện tích cà phê năm 2026/27 được dự báo giữ ổn định ở mức 1,2 triệu ha.
- Không có chương trình tái canh hoặc mở rộng quy mô lớn trong những năm gần đây.
- Một số vùng trồng mới xuất hiện tại Tây Java, Trung Java và Nam Sulawesi, chủ yếu nhờ giá cà phê nhân tăng giúp cải thiện lợi nhuận của nông dân.
- Diện tích tại Bắc Sumatra và Aceh giảm nhẹ sau lũ lụt và sạt lở đất vào tháng 11/2025.

## Sản lượng

11,38

triệu bao

- Sản lượng cà phê Indonesia năm 2026/27 dự báo đạt 11,38 triệu bao, giảm 8% so với niên vụ 2025/26.
- Nguyên nhân chính là năng suất Robusta giảm tại vùng cao nguyên Nam Sumatra và một số vùng sản xuất Robusta ở Java.
- Mưa quá nhiều từ giữa năm 2025 đã làm rối loạn quá trình ra hoa; tại Trung Java, hoa rụng nhiều và phần hoa bị rửa trôi, ảnh hưởng đến khả năng đậu quả.
- Sản lượng Robusta năm 2026/27 được dự báo còn 10 triệu bao, giảm 1 triệu bao so với 2025/26.

**Mùa vụ Robusta tại Nam Sumatra:** Vùng cao chiếm khoảng 60% sản lượng, vùng thấp chiếm khoảng 40%. Thu hoạch chính ở vùng thấp diễn ra từ tháng 3–5; tại vùng cao, thu hoạch dự kiến bắt đầu từ tháng 6–7 và kéo dài đến tháng 8/2026.

# TÌNH HÌNH XUẤT KHẨU CÀ PHÊ THẾ GIỚI

Phân tích theo chủng loại, khu vực và quốc gia – Quý I/2026

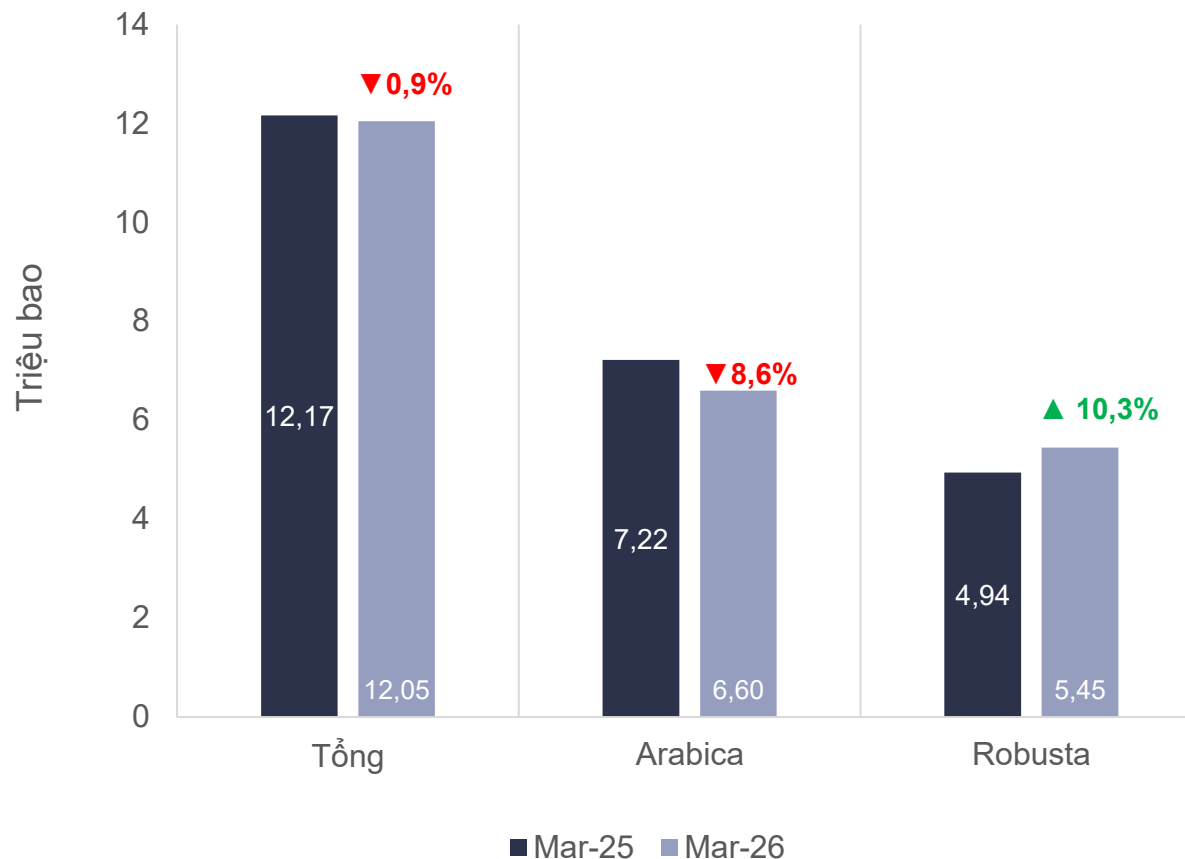


## XUẤT KHẨU TOÀN CẦU

Theo ICO, tháng 4/2026, xuất khẩu cà phê toàn cầu giảm so với cùng kỳ năm trước

**13,6**  
Triệu bao

Giảm **0,9%** so với cùng kỳ năm trước.



### Cà phê nhân xanh

Đạt **10,51 triệu bao** giảm **1,9%** so với cùng kỳ năm trước.

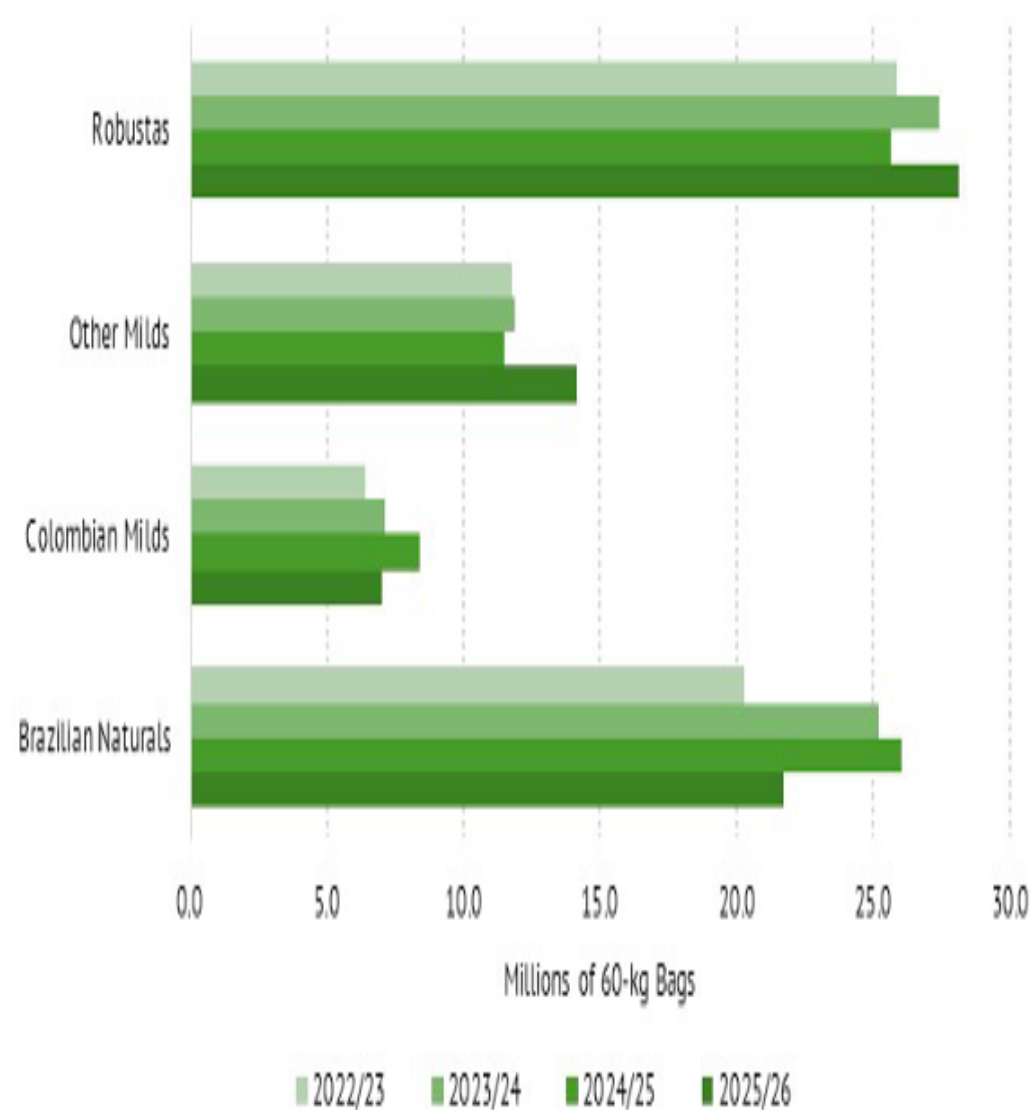
### Cà phê hòa tan

Đạt **1,48 triệu bao** tăng **6,5%** so với cùng kỳ năm trước.

### Cà phê đã rang

Đạt **0,06 triệu bao** giảm **7,3%** so với cùng kỳ năm trước.

# XUẤT KHẨU CÀ PHÊ NHÂN XANH THEO CHỦNG LOẠI – THÁNG 4/2026



**BIỂU ĐỒ XUẤT KHẨU CÀ PHÊ NHÂN XANH TỪ THÁNG 10 ĐẾN THÁNG 4**

## Arabica Colombia

0,78 triệu bao, giảm **14%** so với tháng 4/2025.

## Arabica Brazil

2,92 triệu bao, giảm **14,2%** so với tháng 4/2025.

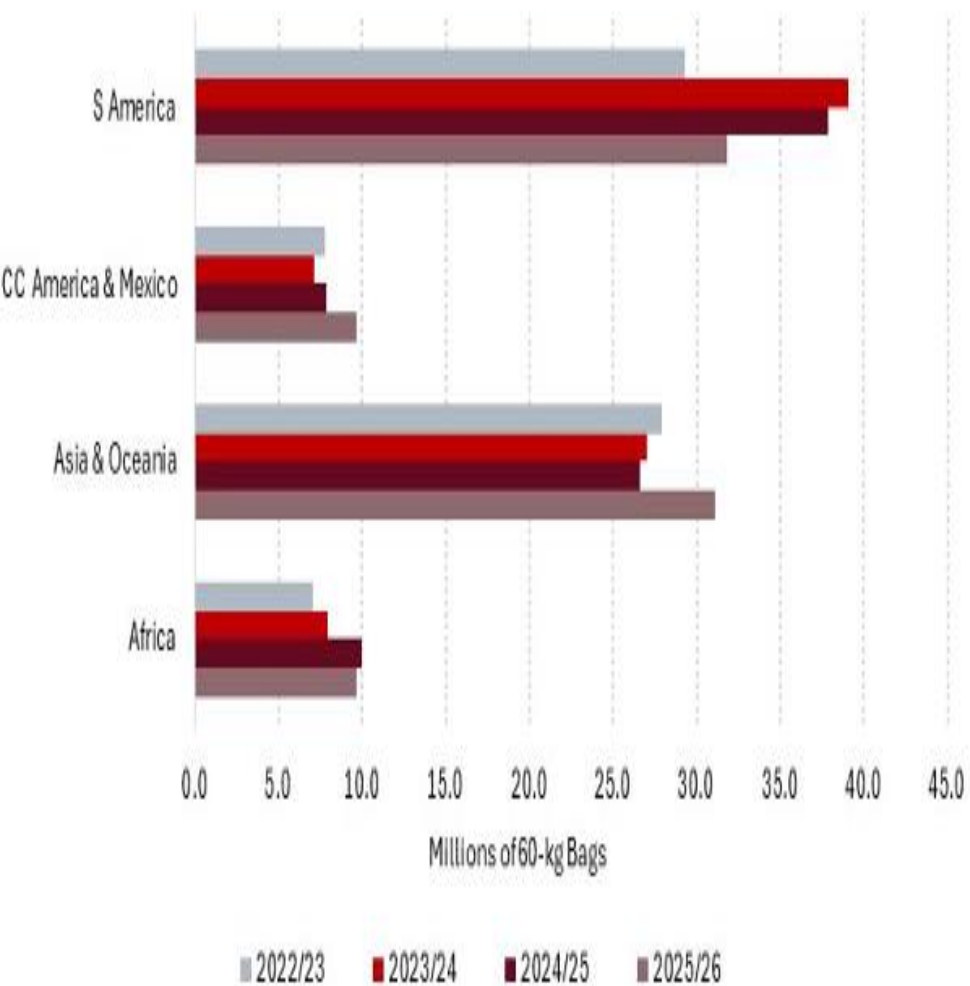
## Arabica khác

2,31 triệu bao, tăng **1,1%** so với tháng 4/2025.

## Robusta

4,5 triệu bao, tăng **11,2%** so với tháng 4/2025.

# XUẤT KHẨU CÀ PHÊ THEO KHU VỰC – THÁNG 4/2026



**BIỂU ĐỒ XUẤT KHẨU CÀ MỘT SỐ QUỐC GIA VÀ VÙNG LÃNH THỔ TỪ THÁNG 10 ĐẾN THÁNG 4**

## Châu Phi

1,54 triệu bao, giảm **22,1%** so với tháng 4/2025.

## Châu Á & Châu Đại Dương

4,64 triệu bao, tăng **7,3%** so với tháng 4/2025.

## Vùng Caribe, Trung Mỹ & Mexico

1,82 triệu bao, tăng **3,3%** so với tháng 4/2025.

## Nam Mỹ

4,04 triệu bao, giảm **1,2%** so với tháng 4/2025.

# TÌNH HÌNH NHẬP KHẨU CÀ PHÊ – CÁC THỊ TRƯỜNG LỚN- THÁNG 3/2026

Tháng 3/2026, Hoa Kỳ là thị trường nhập khẩu cà phê lớn nhất thế giới, tiếp theo là Đức và Tây Ban Nha.

**Hoa Kỳ**

**1,2B**

USD

Tăng **4,6%** so với tháng trước nhưng giảm **4,6%** so với năm trước.

**Đức**

**802 M**

USD

Tăng **3,1%** so với tháng trước và tăng **17,3%** so với năm trước.

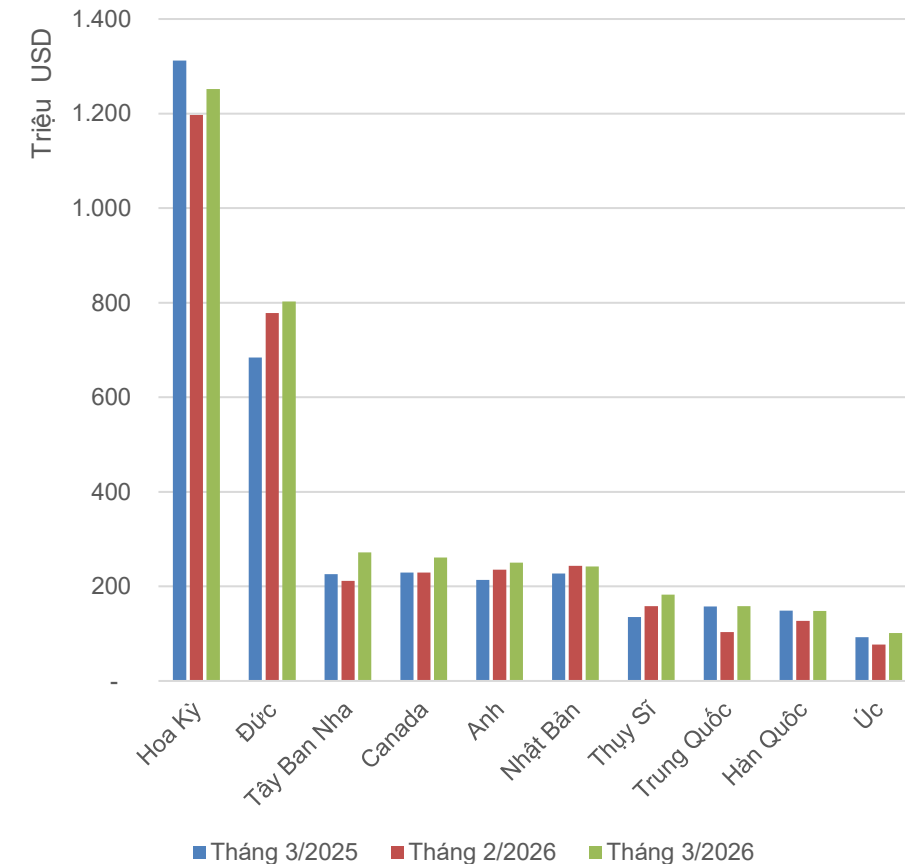
**Pháp**

**272 M**

USD

Tăng **28,5%** so với tháng trước, nhưng tăng **20,3%** so với năm trước.

**Top 10 quốc gia nhập khẩu cà phê tháng 3/2026**



# Ấn Độ - Tình Hình Xuất Khẩu Cà Phê

**Giai Đoạn 1/2026 – 4-2026**

**174.000**

**tấn cà phê**

+26% so với cùng kỳ

**99,1**

**triệu USD**

kim ngạch xuất khẩu

**5.235**

**USD/tấn**

giá XK bình quân

### Động lực tăng trưởng

- Xuất khẩu tăng mạnh nhờ Robusta và cà phê hòa tan.
- Kim ngạch tăng từ khoảng 80,1 triệu USD cùng kỳ 2025 lên 99,1 triệu USD.
- Giá xuất khẩu bình quân tăng từ khoảng 5.027 lên 5.235 USD/tấn.

### Cơ cấu sản phẩm

- Robusta đạt 85.168 tấn, tăng 36%.
- Cà phê hòa tan đạt 20.332 tấn, tăng 16%.
- Arabica giảm 58%, còn 30.589 tấn, cho thấy sự dịch chuyển rõ trong cơ cấu xuất khẩu.

### Triển vọng

- Robusta chiếm khoảng 70% sản lượng cà phê của Ấn Độ nhờ năng suất cao, chống chịu tốt và hàm lượng caffeine cao hơn Arabica.
- Xuất khẩu các tháng tới phụ thuộc lớn vào thời tiết và năng suất tại Karnataka, Kerala và Tamil Nadu.

## Brazil - Tình Hình Xuất Khẩu Cà Phê

Khối lượng 4/2026

**3,122** triệu bao

+0,6% | so với cùng kỳ

Kim ngạch 4/2026

**1,109** tỷ USD

-17,7% | do giá quốc tế thấp

10 tháng niên vụ 2025/2026

**32,247** triệu bao

-19,4% | kim ngạch +0,8%

4 tháng năm 2026

**11,619** triệu bao

-16,1% | kim ngạch -14,4%

### Diễn biến chính

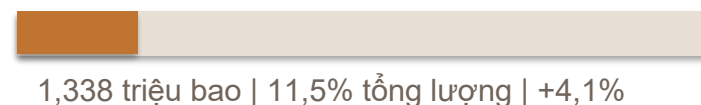
- Tháng 4/2026, lượng xuất khẩu tăng nhẹ nhưng kim ngạch giảm mạnh, phản ánh tác động của mặt bằng giá cà phê quốc tế thấp hơn so với năm trước.
- Trong 10 tháng đầu niên vụ 2025/26, Brazil xuất khẩu 32,247 triệu bao, giảm 19,4% về lượng; tuy nhiên kim ngạch vẫn tăng 0,8%, đạt 12,551 tỷ USD.
- Giai đoạn 1–4/2026, xuất khẩu đạt 11,619 triệu bao, giảm 16,1%; kim ngạch đạt 4,49 tỷ USD, giảm 14,4% so với cùng kỳ.
- Đức tiếp tục là thị trường tiêu thụ lớn nhất, theo sau là Hoa Kỳ, Italy, Bỉ và Nhật Bản.

### Cơ cấu sản phẩm xuất khẩu (1–4/2026)

Arabica



Cà phê hòa tan



Conilon Robusta



# Ethiopia - Tình Hình Xuất Khẩu Cà Phê

Dự báo niên vụ 2026/2027

**7,13**

triệu bao

+2,4% so với MY 2025/26

Ước tính niên vụ 2025/2026

**6,97**

triệu bao

điều chỉnh giảm từ 7,80 triệu bao

Nửa đầu niên vụ 2025/2026

**3,28**

triệu bao

giảm 13% so với cùng kỳ

Xuất khẩu tháng 4/2026

**702,7**

nghìn bao

## Động lực hỗ trợ xuất khẩu

- Sản xuất tăng nhờ năng suất cải thiện dần, quản lý nông hộ tốt hơn và tiếp tục phục hồi vườn cây già cỗi tại các vùng trọng điểm.
- Một phần sản lượng niên vụ 2025/26 có thể chuyển sang niên vụ sau do nông dân và nhà cung ứng giữ hàng chờ giá quốc tế phục hồi.
- Đầu tư chuỗi cung ứng tiếp tục mở rộng: trạm rửa, nhà máy xay khô, logistics và sự tham gia của khu vực tư nhân.
- Chính sách thúc đẩy đưa nhiều sản lượng hơn vào kênh xuất khẩu chính thức thay vì thương mại nội địa không chính thức.

## Rủi ro và tín hiệu thị trường

- Giá Arabica chịu áp lực do nguồn cung dồi dào từ các nhà sản xuất lớn như Brazil và Colombia.
- Giá cherry Ethiopia ở mức kỷ lục, trong khi giá quốc tế thấp làm giảm động lực xuất khẩu và khuyến khích tâm lý “chờ xem”.
- Chi phí vận hành/container tăng khoảng 60% so với năm trước, làm giảm biên lợi nhuận xuất khẩu.
- Dù vậy, cà phê đặc sản và single-origin của Ethiopia vẫn có nhu cầu tốt ở phân khúc cao cấp tại châu Âu và Hoa Kỳ; một số thị trường châu Á nhạy cảm hơn về giá.



# THỊ TRƯỜNG VIỆT NAM

Giá nội địa · Xuất khẩu · Sản xuất · Thông tin Doanh nghiệp

# DIỄN BIẾN GIÁ CÀ PHÊ TRONG NƯỚC – THÁNG 6/2026

Tháng 4/2026, giá cà phê trong nước tiếp tục giảm do nguồn cung toàn cầu phục hồi. Cà phê Robusta chịu áp lực lớn hơn khi xuất khẩu Việt Nam tăng và nguồn cung bổ sung từ vụ thu hoạch mới tại Brazil và Indonesia.

## Lâm Đồng

**86.567 VNĐ/kg**

Giảm **0,6%** VNĐ/kg so với tháng trước.

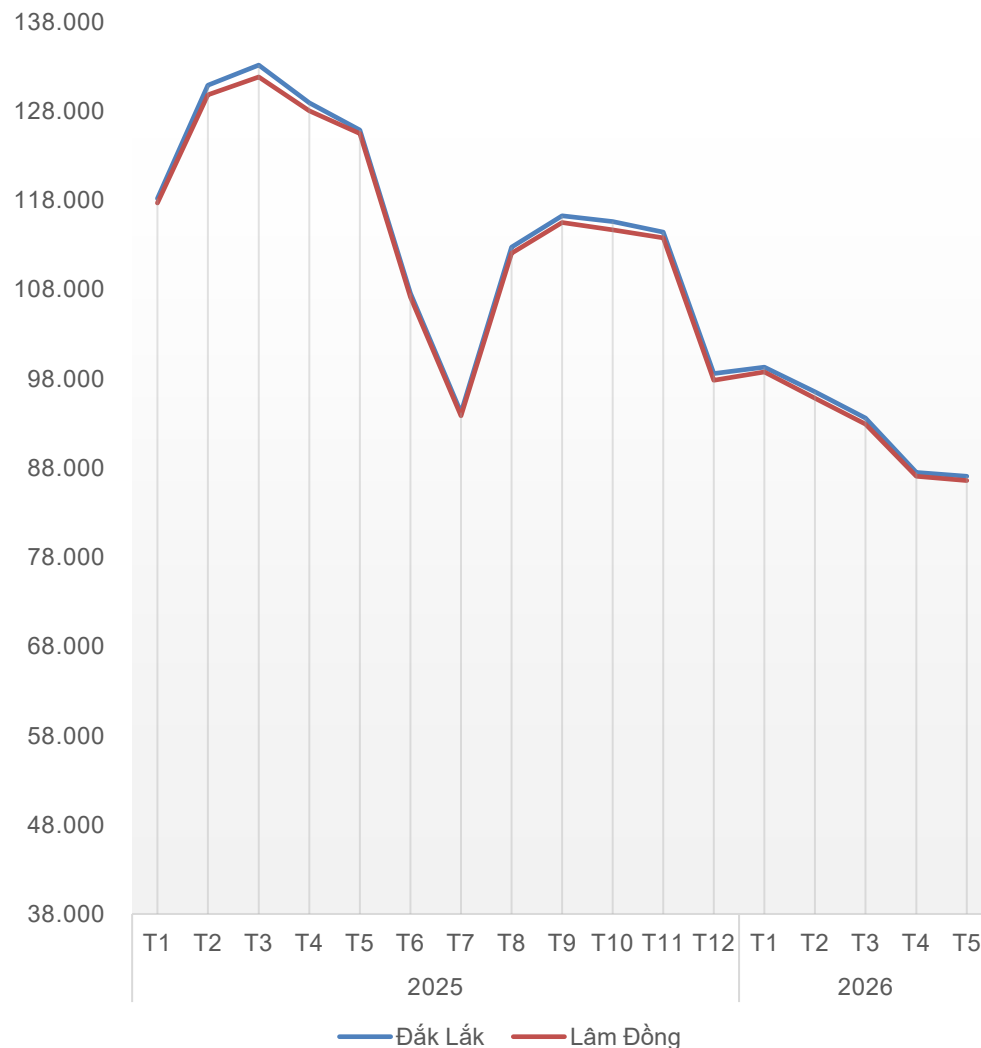
Giảm **31%** VNĐ/kg so với cùng kỳ năm trước.

## Đắk Lắk

**87.048 VNĐ/kg**

Giảm **0,5%** VNĐ/kg so với tháng trước.

Giảm **31%** VNĐ/kg so với cùng kỳ năm trước.



# Minh Đăng Group hợp tác Brambati S.p.A

Bước đi quan trọng trong chiến lược phát triển Bazan Heritage Coffee, hướng tới nâng cao giá trị Robusta Việt Nam bằng công nghệ rang xay và quản trị chất lượng theo tiêu chuẩn quốc tế.

**> 3,5 triệu EUR**

đầu tư máy móc & chuyển giao công nghệ

- Ký Biên bản ghi nhớ hợp tác và hợp đồng mua bán máy móc với Brambati S.p.A – doanh nghiệp Italia có thế mạnh về công nghệ rang xay và chế biến cà phê.
- Hợp tác không chỉ đầu tư dây chuyền rang xay, mà còn tiếp cận tư duy chế biến tiên tiến của châu Âu: hồ sơ rang, kiểm soát chất lượng và tính nguyên bản sản phẩm.
- Minh Đăng Group đồng thời phát triển vùng nguyên liệu minh bạch nguồn gốc, ổn định chất lượng đầu vào.
- Tạo nền tảng mở rộng các dòng sản phẩm rang xay, túi lọc, hòa tan và sản phẩm mang nhãn hiệu riêng (Private Label).



# VICOFA và SCA bàn khả năng đưa World of Coffee về Việt Nam năm 2028

Ngày 8/5, bên lề Triển lãm Cà phê Thế giới 2026 (World of Coffee) tại Bangkok, đoàn công tác của Hiệp hội Cà phê - Ca cao Việt Nam (VICOFA) do Chủ tịch Nguyễn Nam Hải dẫn đầu đã làm việc với Hiệp hội Cà phê Đặc sản thế giới (SCA), tập trung vào hợp tác tiêu chuẩn, đào tạo và khả năng đưa sự kiện World of Coffee tới Việt Nam vào năm 2028

**TP.HCM được xem là địa điểm tiềm năng cho World of Coffee 2028, mở cơ hội kết nối trực tiếp với nhà nhập khẩu, rang xay và chuyên gia quốc tế.**

### TIÊU CHUẨN

Góp ý SCA Standard 110–2026, CVA và phân hạng cà phê nhân xanh theo 6 cấp; phản ánh đúng đặc thù Robusta Việt Nam.

### ĐÀO TẠO

SCA đề xuất VICOFA làm đầu mối triển khai đào tạo tại Việt Nam; chuyển giao tài liệu và học liệu chuyên môn để Việt hóa.

### SỰ KIỆN 2028

Phối hợp SCA và Exporum xây dựng kế hoạch đưa World of Coffee tới TP.HCM; VICOFA báo cáo xin chủ trương.

### TÁC ĐỘNG

Tăng nhận diện cà phê Việt Nam về chất lượng, minh bạch, truy xuất nguồn gốc và bản sắc cảm quan trên thị trường toàn cầu.

Định hướng: tăng giá trị xuất khẩu, chuẩn hóa chất lượng và xây dựng thương hiệu cà phê Việt Nam.

# Cuba Canh Tác Giống Cà Phê Từ Việt Nam

## Bối cảnh triển khai

Robusta Việt Nam được mở rộng tại tỉnh Sancti Spiritus, nhất là vùng núi Fomento.

Hai năm qua đã trồng mới khoảng 24 ha, dự kiến mở rộng thêm 12 ha.

Mục tiêu: phục hồi ngành cà phê Cuba, giảm phụ thuộc nhập khẩu.

**850 ha**

diện tích cà phê do Công ty Ramón Ponciano quản lý

## Kết quả nổi bật

Giống Việt Nam thích nghi tốt với khí hậu khắc nghiệt, quả to và chất lượng ổn định.

Năng suất tăng từ khoảng 250 kg/ha lên khoảng 2 tấn/ha.

Phù hợp với điều kiện canh tác ở nhiều vùng miền núi Cuba.

**650+ ha**

đã bước vào giai đoạn sản xuất

## Hợp tác Việt Nam – Cuba

Việt Nam hỗ trợ giống, kỹ thuật canh tác, mô hình bền vững và đào tạo nhân lực.

Chương trình hợp tác giai đoạn 2016–2020 tạo nền tảng mở rộng sản xuất.

Thành công cho thấy năng lực chọn tạo giống và kinh nghiệm canh tác cà phê Việt Nam.

**Canavalia**

được áp dụng trong cải tạo đất tại các đồn điền cà phê Fomento

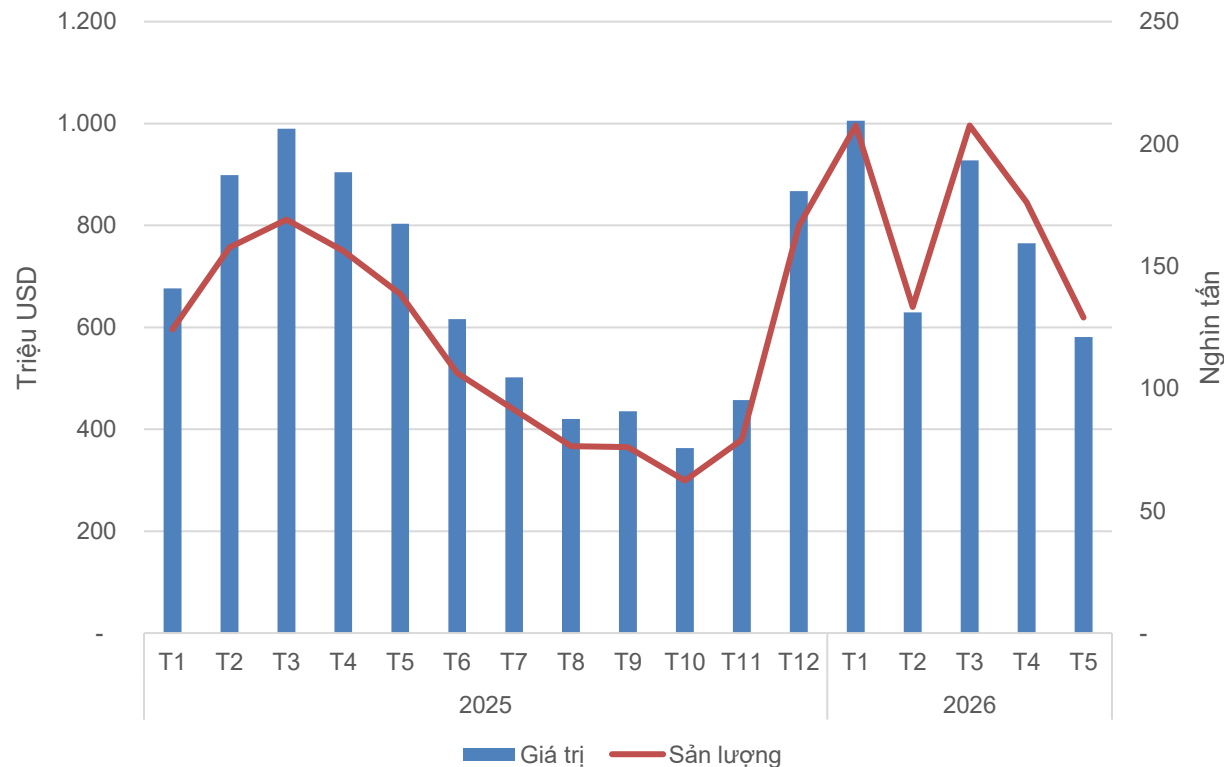


# TÌNH HÌNH XUẤT KHẨU CÀ PHÊ VIỆT NAM

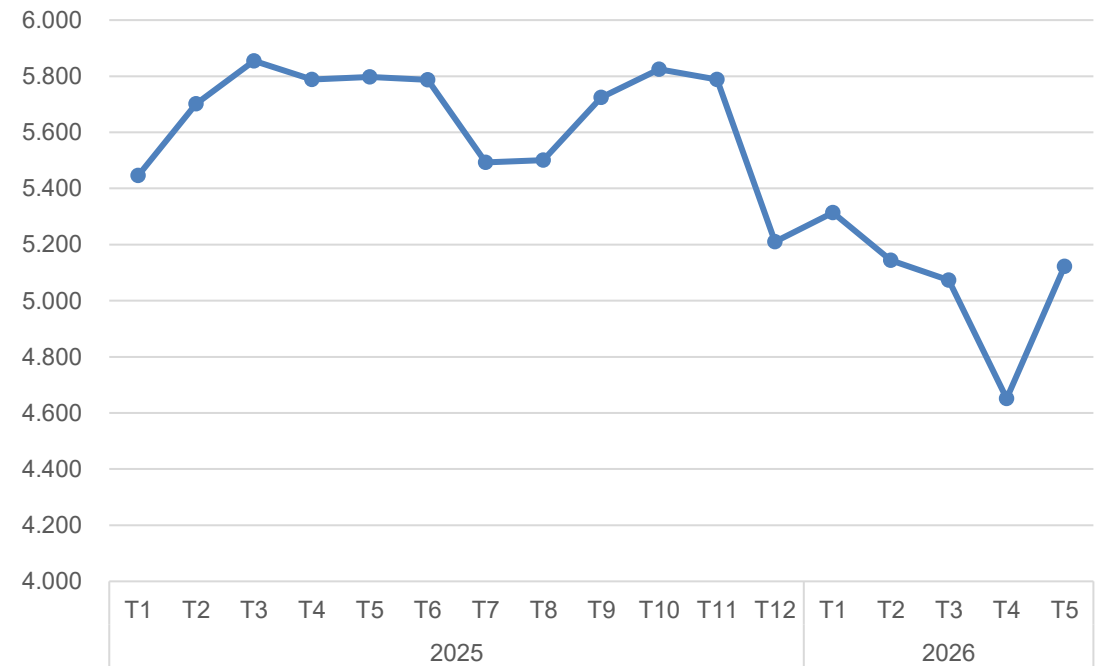
Tháng 6/2026 – Phân tích thị trường, chủng loại và giá trị xuất khẩu

# TỔNG QUAN XUẤT KHẨU CÀ PHÊ T5/2026

Lũy kế T1-T5/2026, xuất khẩu cà phê đạt ~854 nghìn tấn (~3,91 tỷ USD), tăng 14,4% về lượng và giảm 8,5% về giá trị so với cùng kỳ năm 2025.



## Giá cà phê xuất khẩu theo Quý bình quân giai đoạn 2025-2026



Tháng 5/2026, giá xuất khẩu cà phê của Việt Nam bình quân đạt 5.122 USD/tấn, giảm 11,6% so với cùng kỳ năm 2025.

# TÌNH HÌNH NHẬP KHẨU CÀ PHÊ – CÁC THỊ TRƯỜNG LỚN- THÁNG 5/2026

Tháng 4/2026, Đức là thị trường nhập khẩu cà phê lớn nhất của Việt Nam, tiếp theo là Nhật Bản và Italia.

**Đức**  
**62,6 M**  
USD

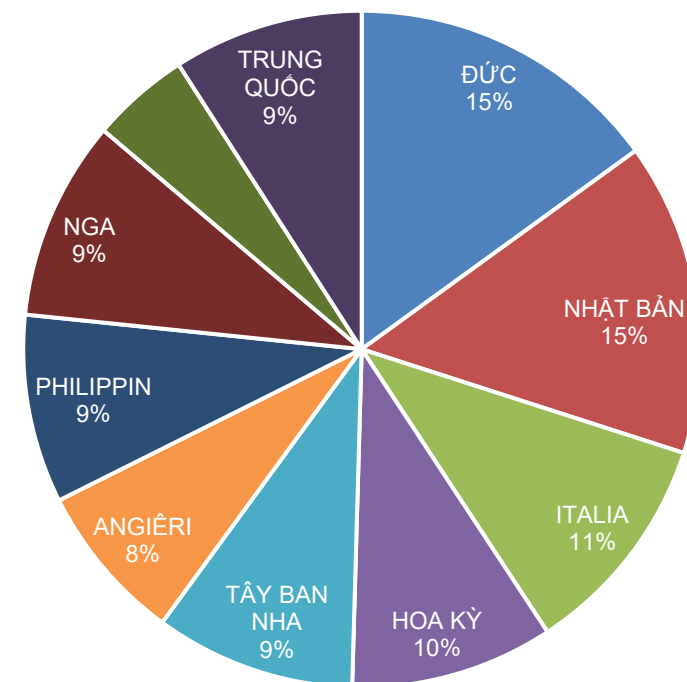
**Nhật Bản**  
**62,3 M**  
USD

**Italia**  
**45 M**  
USD

Giảm **54,3%** so với cùng kỳ năm trước.

Tăng **2,9%** so với cùng kỳ năm trước.

Giảm **30%** so với cùng kỳ năm trước.



CƠ CẤU CHỦNG LOẠI

# CƠ CẤU CHỦNG LOẠI CÀ PHÊ XUẤT KHẨU – THÁNG 5/2026



## Chưa Rang Chưa Khử Cafein

Kim ngạch: **467,9** triệu USD

Giảm **28,7%** so với tháng 5/2025



## Cà Phê Tan (Hòa Tan)

Kim ngạch: **95,2** triệu USD

Giảm **3,9%** so với tháng 4/2025



## Chưa Rang Đã Khử Cafein

Kim ngạch: **14,2** triệu USD

Giảm **50,4%** so với tháng 4/2025

*Nguồn: Tính toán từ số liệu Hải quan*

# XUẤT KHẨU CÀ PHÊ VIỆT NAM 4 THÁNG ĐẦU NĂM 2026

## TỔNG QUAN 4T/2026



**782 nghìn tấn**

Sản lượng xuất khẩu

**+11,7% so với cùng kỳ**



**3,58 tỷ USD**

Kim ngạch xuất khẩu

**-9,8% so với cùng kỳ**



Giá xuất khẩu bình quân

**4.575 USD/tấn** giảm 19,4%

→ phản ánh xu hướng điều chỉnh giá cà phê thế giới và nhu cầu nhập khẩu chậm lại tại một số thị trường lớn.

THÁNG 4/2026

**190 nghìn tấn**

**+9,2% lượng**

**823 triệu USD**

**-17,9% giá trị**

## THỊ TRƯỜNG CHÍNH

EU

EU vẫn chủ lực  
Đức • Italia • Bỉ

CN

Trung Quốc  
tiếp tục tăng

US

Hoa Kỳ  
tiếp tục tăng

## HÀM Ý CHÍNH SÁCH / DOANH NGHIỆP

Trong bối cảnh giá cà phê nhân giảm, cần chuyển mạnh sang cà phê chế biến sâu, cà phê chất lượng cao và sản phẩm có chứng chỉ bền vững để duy trì giá trị xuất khẩu.



# VIỆT NAM GIA TĂNG XUẤT KHẨU CÀ PHÊ CHẾ BIẾN

- Trong 4 tháng đầu năm 2026, xuất khẩu cà phê Việt Nam đạt khoảng 791.090 tấn, tăng 9,4% về lượng; kim ngạch giảm 10,5%, còn gần 3,7 tỷ USD do giá cà phê thế giới hạ nhiệt và áp lực từ vụ thu hoạch mới của Brazil.
- Cà phê chế biến là điểm sáng nổi bật: xuất khẩu đạt 57.202 tấn, chiếm 7,2% tổng lượng nhưng đóng góp khoảng 553 triệu USD, tương đương 15,1% tổng kim ngạch, tăng 8,4% so với cùng kỳ 2025.
- Thái Lan là thị trường tiêu biểu: Quý I/2026, xuất khẩu sang Thái Lan đạt gần 10.000 tấn, tăng 22,5%; kim ngạch gần 81 triệu USD, tăng 29%; trong đó 84% là sản phẩm chế biến sâu.
- Năm 2025, xuất khẩu cà phê chế biến của Việt Nam đạt khoảng 143.425 tấn, kim ngạch trên 1,4 tỷ USD.
- Giá xuất khẩu bình quân cà phê chế biến đạt khoảng 9.760 USD/tấn, cao hơn nhiều so với mức bình quân 5.610 USD/tấn của toàn ngành cà phê.



**4T/2026**

**791.090 tấn**  
**~3,7 tỷ USD**



**Cà phê chế biến**  
**57.202 tấn**  
**553 triệu USD**  
**15,1% kim ngạch**



**Giá xuất khẩu bình quân**  
**9.760 USD/tấn**  
**VS**  
**5.610 USD/tấn**

**↗ Cà phê chế biến đang gia tăng vai trò trong cơ cấu xuất khẩu nhờ giá trị gia tăng cao.**



# TÌNH HÌNH SẢN XUẤT CÀ PHÊ VIỆT NAM

Quý I/2026 – Thông tin về sản xuất cà phê ở Việt Nam

# Tình Hình Sản Xuất Cà Phê Việt Nam

Niên vụ cà phê 2025/26 ghi nhận tín hiệu tích cực từ điều kiện sinh trưởng và triển vọng xuất khẩu.

**31 triệu bao**

Sản lượng Robusta  
ước đạt 10/2025–1/2026

**+13,55%**

Tăng so với  
niên vụ trước

**24,5 triệu bao**


Dự báo xuất khẩu  
cả niên vụ 2025/26

## Điều kiện thời tiết

Thời tiết tại Tây Nguyên trong quý I/2026 được đánh giá thuận lợi cho giai đoạn phát triển của niên vụ cà phê 2025/26. Mùa mưa thường bắt đầu từ tháng 4 và lượng mưa được dự báo tăng vào cuối tháng, hỗ trợ người trồng và hoạt động thị trường.

## Sản lượng và xuất khẩu

Vụ thu hoạch 10/2025–1/2026 đã hoàn tất với sản lượng Robusta trung vị khoảng 31 triệu bao, cao hơn 13,55% so với niên vụ trước. Cả niên vụ 10/2025–9/2026, Việt Nam được dự báo xuất khẩu 24,5 triệu bao, tăng khoảng 10,5%.



# LÂM ĐỒNG ĐẨY MẠNH CANH TÁC CÀ PHÊ BỀN VỮNG

## Bối cảnh & Định hướng

Trước yêu cầu ngày càng khắt khe của thị trường xuất khẩu, đặc biệt là Quy định chống phá rừng của Liên minh châu Âu (EUDR), Lâm Đồng đang đẩy mạnh chuyển đổi sang canh tác cà phê bền vững để duy trì khả năng tiếp cận thị trường EU.

Các chương trình cà phê giảm phát thải, đáp ứng EUDR đã thu hút khoảng 10.000 nông hộ tham gia, tập trung vào truy xuất nguồn gốc, bảo vệ rừng, cân đối dinh dưỡng, trồng xen cây che bóng, sử dụng phân hữu cơ và quản lý dịch hại tổng hợp.

Thực tiễn cho thấy các mô hình này giúp giảm chi phí đầu vào 15–20%, tăng năng suất 10–15%, đồng thời tạo điều kiện để nông dân tham gia chuỗi liên kết và được doanh nghiệp thu mua với giá cao hơn.

Đến nay, Lâm Đồng đã triển khai hàng trăm mô hình, với khoảng 800 ha áp dụng thực hành bền vững và 600 ha chuyển đổi theo tiêu chuẩn mới.

Đây không chỉ là giải pháp đáp ứng rào cản kỹ thuật, mà còn là hướng đi dài hạn để phát triển ngành cà phê theo hướng hài hòa giữa hiệu quả kinh tế, bảo vệ rừng và giảm phát thải.

Quy mô tham gia  
**≈ 10.000 nông hộ**

Hiệu quả chi phí  
**Giảm  
15–20%**

Hiệu quả năng suất  
**Tăng  
10–15%**

Diện tích triển khai  
**800 ha thực hành bền vững  
600 ha chuyển đổi tiêu chuẩn mới**

**EUDR**

Canh tác bền vững là điều kiện then chốt để giữ thị trường EU và nâng giá trị cà phê Lâm Đồng.

# SƠN LA THỨC ĐẨY PHÁT TRIỂN CÀ PHÊ XANH

Nông nghiệp xanh • Giảm  
phát thải • Thích ứng  
BĐKH

Sơn La đang phát triển cà phê theo hướng nông nghiệp xanh, tận dụng lợi thế vùng Arabica lớn của cả nước để nâng giá trị, giảm phát thải và đáp ứng yêu cầu thị trường xuất khẩu.

**Mục tiêu 2030**  
**25.000 ha**  
**cà phê**

**Bền vững**  
**18.000 ha**  
**đạt chuẩn**

**Chế biến sâu**  
**20–25%**  
**sản lượng**

**Chứng nhận**  
**>19.000 ha**  
**RA, 4C, VietGAP,**  
**hữu cơ**

## Trọng tâm chuyển đổi

### Giảm đầu vào hóa học

Giảm phân bón hóa học và thuốc bảo vệ thực vật; tăng sử dụng phân hữu cơ, chế phẩm sinh học.

### Tiết kiệm tài nguyên

Áp dụng tưới tiết kiệm, canh tác thích ứng với biến đổi khí hậu và giảm phát thải.

### Liên kết chuỗi xanh

Doanh nghiệp, HTX và nông dân liên kết vùng nguyên liệu; tái sử dụng phụ phẩm làm phân hữu cơ.

**Cà phê xanh là hướng đi quan trọng để Sơn La gia tăng giá trị xuất khẩu và nâng thu nhập bền vững cho người dân.**

# TÀI LIỆU THAM KHẢO

- **Mục diễn biến giá quốc tế:** Tổ chức cà phê Thế giới, Investing
- **Mục sản xuất và xuất khẩu toàn cầu:** Bộ Nông nghiệp Hoa Kỳ (USDA); Tổ chức cà phê Thế giới
- **Mục giá cả trong nước:** Cộng tác viên địa phương của Trung tâm Thông tin PTNNNT
- **Mục tình hình sản xuất:** Báo cáo thống kê của Tổng cục Thống kê và Bộ Nông nghiệp và PTNT, và cộng tác viên địa phương của Trung tâm Thông tin PTNNNT
- **Mục tình hình xuất khẩu trong nước:** Tổng cục Hải Quan Việt Nam

[1]: [https://portal.worldcoffeeportal.com/MediaLibrary/WorldCoffeePortal/WCPExternal/Press%20Release/Project\\_Cafe\\_Europe\\_2025\\_Press\\_Release\\_04\\_2025.pdf](https://portal.worldcoffeeportal.com/MediaLibrary/WorldCoffeePortal/WCPExternal/Press%20Release/Project_Cafe_Europe_2025_Press_Release_04_2025.pdf)

[2]: <https://www.iandmsmith.com/news-headlines/coffee-market-reports/coffee-market-report-2104>

[3]: <https://nilepost.co.ug/probe/258535/uganda-hosts-continental-coffee-summit-as-eu-deadline-threatens-smallholder-livelihoods>

[4]: <https://www.iandmsmith.com/news-headlines/coffee-market-reports/coffee-market-report-2155>

[5]: <https://dailycoffeenews.com/2025/04/11/fairtrade-international-and-black-baza-win-2025-sca-sustainability-awards/>

[6]: <https://baogialai.com.vn/viet-nam-duoc-xep-vao-nhom-rui-ro-thap-trong-quy-dinh-chong-pha-rung-cua-eu-post324575.html>

[7]: <https://nongnghiep.vn/20-giong-ca-phe-cua-wasi-duoc-chuyen-giao-ra-san-xuat-d398970.html>

[8]: <https://nongnghiepmoitruong.vn/chu-dong-phong-sau-benh-hai-ca-phe-trong-mua-mua-d762385.html>

[9]: <https://nongnghiepmoitruong.vn/nang-cao-sinh-ke-cho-nong-ho-nho-va-cong-dong-nong-thon-d754142.html>

[10]: <https://baosonla.vn/kinh-te/xay-dung-thuong-hieu-ca-phe-arabica-son-la-jNzENKyHg.html>



Ý kiến góp ý, xin vui lòng gửi đến:

**TRUNG TÂM THÔNG TIN VÀ DỊCH VỤ NÔNG NGHIỆP VÀ MÔI TRƯỜNG**  
**VIỆN CHIẾN LƯỢC, CHÍNH SÁCH NÔNG NGHIỆP VÀ MÔI TRƯỜNG**

Địa chỉ: *Số 16 Thụy Khuê, P. Thụy Khuê, Q. Tây Hồ, Hà Nội*

Email: [thongtinthitruong@ipsard.gov.vn](mailto:thongtinthitruong@ipsard.gov.vn); [info@agro.gov.vn](mailto:info@agro.gov.vn)

Website: <http://agro.gov.vn/>